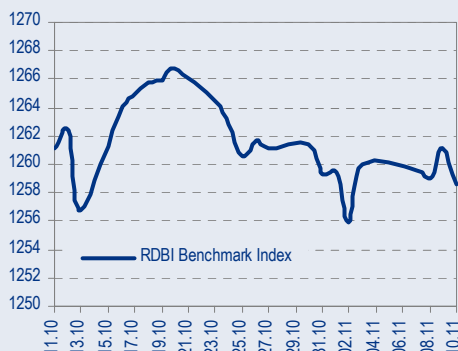
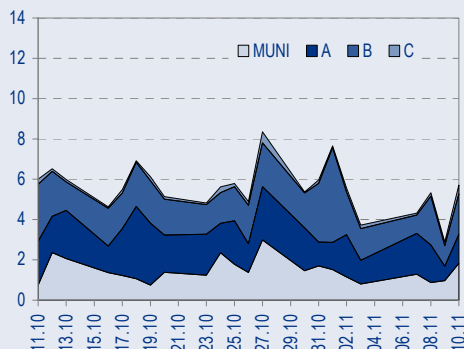




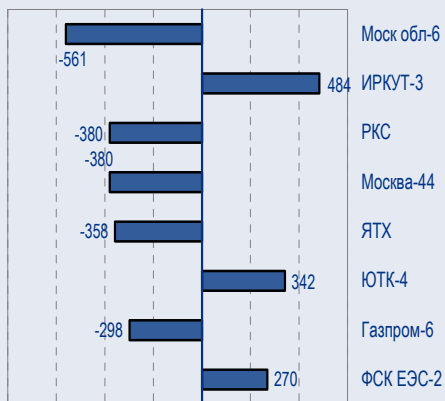
## BENCHMARK INDEX КОРПОРАТИВНЫХ ОБЛИГАЦИЙ



## ОБОРОТЫ ВТОРИЧНОГО РЫНКА КОРПОРАТИВНЫЕ И МУНИЦИПАЛЬНЫЕ ОБЛИГАЦИИ (БИРЖА И РПС, МЛРД РУБ.)



## ЛИДЕРЫ ТОРГОВЫХ ОБОРОТОВ БИРЖА И РПС, МЛН РУБ. (СО ЗНАКОМ ИЗМЕНЕНИЯ ЦЕНЫ)



## МАКРОСТАТИСТИКА

	13.11.2006	Пред. день
Остатки на корсчетах ЦБ, млрд руб.	338,8	332,4
Обменный курс ЦБ РФ, руб.	26,62	26,70
Обменный курс USD/EUR	1,2869	1,2869
Цена на нефть URALS, \$/барр.	55,00	55,00
Резервы ЦБ РФ, млрд \$ *	274,2	5,1
МВБОР, %	6,3	6,2
Ставки overnight (оценка ФК Уралсиб)		
Банки первого круга, %	6,0-6,5	6,0-6,5
Банки второго круга, %	6,5-7,0	6,5-7,0
Банки третьего круга, %	7,0-7,5	7,0-7,5

\*Предыдущая неделя

## РЫНОК РУБЛЕВЫХ ОБЛИГАЦИЙ

В настоящий момент 10-летние облигации казначейства США находятся на уровне 4,58%, т.е. в непосредственной близости от неоднократно тестирувавшейся в сентябре-ноябре технической границы 4,55%.

С другой стороны, вторник-четверг этой недели будут периодом выхода существенных экономических данных: 14 ноября – индекс цен производителей (PPI) и розничные продажи в октябре, 15 ноября – производственный индекс Empire Manufacturing и протокол заседания FOMC от 24 октября, 16 ноября – индекс потребительских цен (CPI), промышленное производство, покупки ценных бумаг иностранцами и важный индекс экономической активности Philadelphia Fed.

15 ноября Минфин планирует провести два аукциона по доразмещению существующих выпусков ОФЗ серий 46017 и 46020.

ОФЗ 46017 – 10-летняя бумага с дюрацией порядка 6,3 лет. Объем предложения на аукционе будет существенным и составит 10 млрд руб.

В пятницу ОФЗ 46017 котировалась на уровне 6,58% по мидмаркету, лучшая котировка на покупку (106,05) располагалась на уровне 6,6%.

Последний аукцион по бумаге прошел 16 августа, когда 9,5% млрд руб. этого бонда были проданы со средневзвешенной доходностью 6,7% и доходностью отсечения 6,72%..... *стр.2*

ТАКЖЕ В НОМЕРЕ

### ЭКОНОМИКА

#### Федеральный бюджет на 2007 г. принят

Принятие бюджета-2007 в третьем чтении могло бы стать рядовым событием, не заслуживающим упоминания, если бы не активное обсуждение возможности радикального пересмотра правительством тарифной политики и предстоящие в конце года парламентские выборы. По нашему мнению, принятие бюджета означает де-факто, что в следующем году заметных повышений тарифов не ожидается. Оно также свидетельствует о готовности депутатов сократить расходы на госнужды и сохранить в предвыборный год существенный бюджетный профицит, оцениваемый в 21,6% запланированных доходов бюджета ..... *стр.5*

### НЕФТЬ И ГАЗ

#### Минпромэнерго лоббирует повышение газовых тарифов

..... *стр.6*

### БАЛТИКА

#### Разовое ускорение Прогноз результатов за III квартал 2006 г. по МСФО

13 ноября Балтика должна опубликовать свои результаты за III квартал 2006 г. по МСФО. Мы ожидаем, что выручка компании возрастет на 84% относительно III квартала 2005 г. и составит 568 млн евро, EBITDA – на 71% до 180 млн евро, а чистая прибыль – на 59% до 109 млн евро. В результате усиления конкуренции на рынке и увеличения доли дешевых марок пива в структуре продаж Балтики нормы валовой прибыли и EBITDA компании, как мы прогнозируем, снизятся до 51,5% (-1,7 п.п. относительно III квартала 2005 г.) и 31,6% (-2,5 п.п.) соответственно..... *стр.7*

СТАТИСТИКА..... *стр.8*

## Новости

✦ Северсталь, Базовый элемент и Ренова могут создать консорциум в равных долях для участия в разработке крупнейшего месторождения угля в Монголии (запасы – 6 млрд т). [Ведомости]

✦ Гендиректор КАМАЗа Сергей Когогин, по слухам, принял предложение главы Рособорон-экспорта Сергея Чемезова возглавить АвтоВАЗ. [Коммерсант]

✦ 16 ноября 2006 года состоится аукцион по продаже ОБР № 4-02-30BR0-4 с обязательством обратного выкупа в объеме 10,0 млрд руб. [Cbonds]

✦ 10 ноября 2006г. на ММВБ ушло размещение облигационного займа ООО «ТЕРНА - ФИНАНС» объемом 1,5 млрд руб. В ходе аукциона по определению ставки первого купона инвесторами было подано 59 заявок на общую сумму более 1,6 млрд руб. По итогам конкурса эмитентом принято решение об установлении ставки первого купона в размере 12,6% годовых. [Cbonds]



## Рынок рублевых облигаций

### КОММЕНТАРИИ ПО РЫНКУ

#### US10Y близки к границе 4,55%, впереди – 3 дня важных данных

В настоящий момент 10-летние облигации казначейства США находятся на уровне 4,58%, т.е. в непосредственной близости от неоднократно тестировавшейся в сентябре-ноябре технической границы 4,55%.

С другой стороны, вторник-четверг этой недели будут периодом выхода существенных экономических данных: 14 ноября – индекс цен производителей (PPI) и розничные продажи в октябре, 15 ноября – производственный индекс Empire Manufacturing и протокол заседания FOMC от 24 октября, 16 ноября – индекс потребительских цен (CPI), промышленное производство, покупки ценных бумаг иностранцами и важный индекс экономической активности Philadelphia Fed.

В такой каше практически невозможно знать наперед, куда будет направлен суммарный вектор экономических данных, понятно одно – высокая волатильность облигациям казначейства обеспечена.

В ситуации, когда 10-летние бумаги уже находятся вблизи важного технического уровня, большая волатильность будет означать, что им придется сделать выбор, пройти ли полосу 4,5-4,55% в направлении вниз, либо еще раз оттолкнуться от нее и уйти в область более высоких доходностей.

#### Денежный рынок – снова период налоговых платежей

Ставки overnight, продержавшись в первой половине ноября на уровне 6-7%, рискуют в ближайшее время вновь подняться к вершинам 9-10%, поскольку на этой неделе с 15 числа начинается очередной период налоговых платежей, состоящий из:

- 15 ноября – уплата ЕСН;
- 20 ноября – НДС;
- 27 ноября – акцизы и НДСПИ;
- 28 ноября – налог на прибыль.

На всякий случай повторим еще раз, что в качестве наиболее негативного мы рассматриваем сценарий, когда, аналогично 2005 году, короткие рублевые ставки продержатся на высоком уровне до конца декабря, и опустятся к своему «нормальному» уровню уже только в первой половине января.

#### База долгосрочных процентных ставок

Россия'30 торгуется сейчас на уровне 112,6 (+10бп), т.е. с доходностью 5,7% к погашению, или со спредом 112 (+2) бп к US10Y.

Спред ОФЗ 46018 к России'30 остается очень широким на уровне 92 (+2) бп.

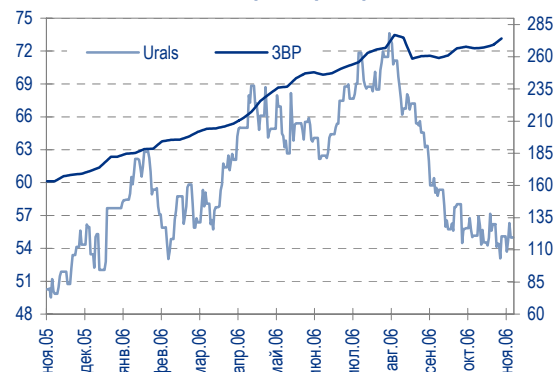
Мы неоднократно писали, что наша цель по спреду Россия'30-US10Y составляет 90бп, а по спреду ОФЗ 46018-Россия'30 – находится в диапазоне 0-25бп.

Поскольку сокращение обоих спредов является лишь вопросом времени, наш общий взгляд на долгосрочные рублевые ставки остается позитивным.

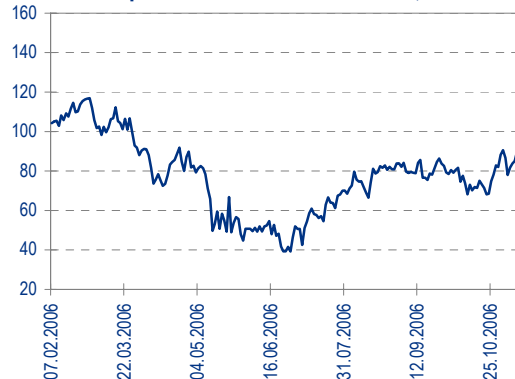
#### Ключевые события и публикации данных в США:

- 9 ноя – торговый баланс за сентябрь (сильно влияет только на FX);
- 9 ноя – индекс потребительской уверенности Michigan Confidence;
- 14 ноя – индекс цен производителей (PPI) за октябрь;
- 14 ноя – розничные продажи в октябре;
- 15 ноя – протокол заседания FOMC от 24 октября;
- 15 ноя – индекс Empire Manufacturing за ноябрь;
- 16 ноя – индекс потребительских цен (CPI).
- 16 ноя – иностранные покупки ценных бумаг в сентябре

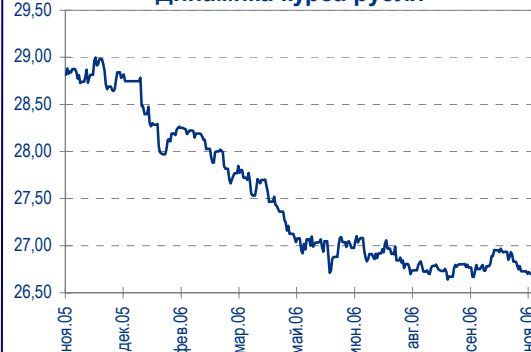
Цены на нефть и резервы ЦБ РФ



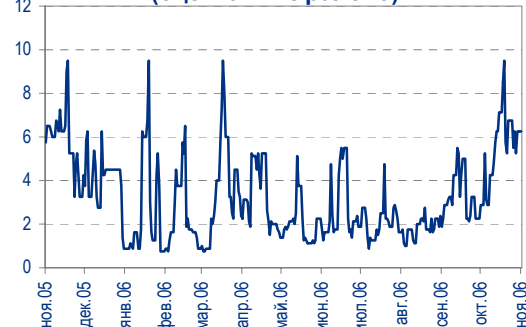
Спред ОФЗ 46018 к России'30, бп.



Динамика курса рубля



Ставки overnight (оценка ФК Уралсиб)





16 ноя – промышленное производство в октябре

16 ноя – индекс Philadelphia Fed.

### Первичный рынок – в среду два аукциона ОФЗ

15 ноября Минфин планирует провести два аукциона по доразмещению существующих выпусков ОФЗ серий 46017 и 46020.

ОФЗ 46017 – 10-летняя бумага с дюрацией порядка 6,3 лет. Объем предложения на аукционе будет существенным и составит 10 млрд руб.

В пятницу ОФЗ 46017 котировалась на уровне 6,58% по мидмаркету, лучшая котировка на покупку (106,05) располагалась на уровне 6,6%.

Последний аукцион по бумаге прошел 16 августа, когда 9,5% млрд руб. этого бонда были проданы со средневзвешенной доходностью 6,7% и доходностью отсечения 6,72%.

Необходимо отметить, что предыдущий аукцион проходил в обстановке избытка свободных денежных средств, тогда как среда этой недели попадает на налоговый платеж (см. комментарий по денежному рынку), из-за чего овернайт в момент аукциона может достичь 9-10%.

Это наводит на очевидную мысль, что предстоящий аукцион будет очень интересен со спекулятивной точки зрения, поскольку представляется очень вероятным, что Минфин предложит на нем существенную премию к кривой, чтобы продать хоть какой-то объем. Например, можно попробовать поставить заявки на ОФЗ 46017 с доходностью 6,65% и выше (премия порядка 5-7bp в доходности), имея при этом реальную возможность получить бумагу по этой цене.

Завтра мы опубликуем наш взгляд по аукциону ОФЗ 46020.

### Торговые идеи

Среди выпусков второго эшелона нам представляется интересным бумага **Интербрю-2**, торгующаяся с доходностью 8.15% на срок 34 мес. Выпуск находится на том же уровне доходности, что и Центртел-4, однако, учитывая, что компания Сан-Интербрю является стратегической инвестицией крупнейшего пивного холдинга InBev на российском рынке, наш выбор в этом тандеме – безусловно за Интербрю-2. Доходность этой бумаги в долгосрочной перспективе вполне может снизиться до 7,5%, однако этому может помешать низкая ликвидность бонда. Поэтому сейчас мы рекомендуем приобретать его с промежуточной целью 7,75%.

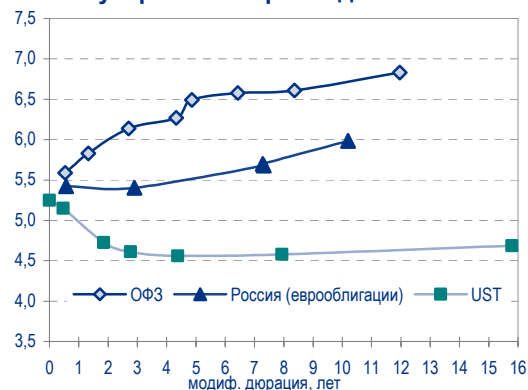
В энергетическом секторе остается незаслуженно забытой вторичным рынком бумага **Башкирэнерго-3**, находящаяся в районе 8,75% к погашению через 29 месяцев. На фоне ажиотажного интереса к новым энергетическим компаниям, выходящим на долговой рынок, Башкирэнерго-3 оставалось в тени, продолжая торговаться в районе номинала.

Очевидным недостатком эмитента, безусловно, является отсутствие консолидированной отчетности по МСФО, однако конкретно в этом случае этот недостаток не так уж велик, поскольку Башкирэнерго само по себе является консолидированной структурой, и его отчетность по РСБУ может в достаточной мере свидетельствовать о качестве компании. Тем временем, согласно отчету за 6M2006 года, соотношение ЧистыйДолг/ЕБИТ составило 1,6, а Долг/Активам – всего около 9%, свидетельствуя об очень консервативной политике компании в области заимствований. В 2005 году выручка компании составила 927 млн долл. против 749 млн. в 2004 году, позволяя судить, что низкий долг компании не идет в ущерб росту.

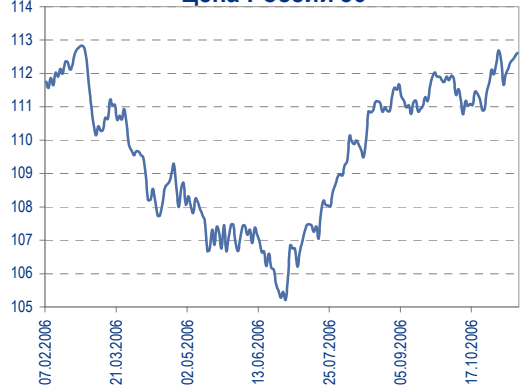
Выпуск **ОМЗ-5**, торгующийся сейчас в районе 8,75% на срок 3 года представляет существенный спекулятивный интерес. Существует большая вероятность, что эта бумага в течение следующего года повторит путь ИРКУТ-3, поскольку активы ОМЗ представляют очевидный стратегический интерес для государства.

Помимо этого, текущие показатели компании, которая имеет очень хорошую историю отчетов по МСФО, также очень неплохи: соотношение Долг/ЕБИТДА находилось в июле 2006 года на относительно умеренном уровне 3,7x, выручка за полугодие выросла почти на 10%, составив 374 млн долл.

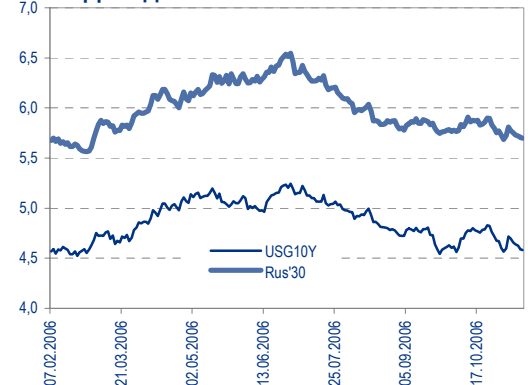
**Доходность Treasuries, ОФЗ и суверенных евробондов России**



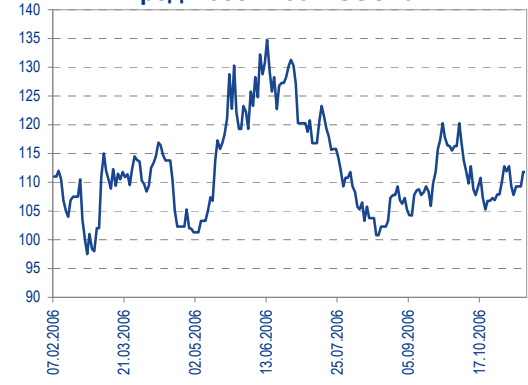
**Цена России'30**



**Доходность USG10Y и России'30**



**Спред России'30 к USG10Y**





Рейтинг компании по версии агентства S&P составляет CCC+, что, с нашей точки зрения, не отражает текущего кредитного качества. Представляется очень вероятным, что в горизонте порядка года этот рейтинг может быть повышен, как минимум, на одну ступень.

В результате, мы рекомендуем покупать бумаги ОМЗ-5 с долгосрочной целью по доходности 8,25%.

Список ранее данных рекомендаций:

- ОФЗ 46018 – промежуточная цель УТМ 6,5%, потенциально – ниже
- СамарОбл-3 – цель УТМ 7,25% (самая недооцененная бумага в муниципальном секторе)
- Салават-2, цель – 7,5% (основа – покупка компании Газпромом)
- ТВЗ-3 и Мособлгаз, цель – 8,75%
- Монетка, цель – 10,6-10,7%
- НИКОСХИМ-2, цель – 11,0%
- ОГО-2, цель – 13%
- Мосэнерго-2 – цель УТМ 7,5%
- Карусель – покупать на форвардном рынке, цель – 9,8-9,85%
- Аптеки 36.6 – цель УТР 9.75%
- ГАЗ – цель УТР 8,25%
- Евросеть – цель УТР 10,0%
- Копейка-2 – цель УТР 9%
- Мечел-2 – цель УТР 8%
- ПИК-5 – цель УТР 11%
- РусСтанд-4 – цель УТМ 8%
- ДжейЭфСи-3 – цель 9,0%, рекомендуем к покупке на форвардном рынке.

## **Вывод**

Высокие ставки денежного рынка в настоящий момент мешают расти рынку рублевых облигаций, однако фундаментально у рублевых бумаг сохраняется апсайд относительно долларового долга.

Таким образом, наша рекомендация пока остается прежней: держать имеющиеся длинные облигации на позиции, при этом, стараясь участвовать в первичных размещениях, которых сейчас достаточное количество, с целью получения новых бумаг с премией относительно вторичного рынка.

*Дмитрий Дудкин, CFA, DudkinDi@uralsib.ru*

## **Рынок еврооблигаций**

### **КОММЕНТАРИИ ПО РЫНКУ**

#### **Корпоративный сектор**

В пятницу на рынке российских еврооблигаций заметное движение отсутствовало. В отсутствие новостей и сигналов с внешних рынков сделок осуществлялось крайне мало. Активные торги проходили разве что в Казаньоргсинтезе '11, т.к. инвесторы решили зафиксировать прибыль в бумаге, выросшей с момента размещения на 45 б.п. в доходности. Сегодня мы также не ожидаем высокой активности на рынке и движения котировок в ту или иную сторону.

#### **Суверенные еврооблигации**

Суверенные еврооблигации также стояли практически на месте. Небольшое количество сделок прошло в России '30, которая в течение дня торговалась в узком диапазоне 112,4-112,5%. Спрэд Россия '30 к



USG10Y немного расширился, достигнув 110-111 б.п. Таким образом, несмотря на постоянные колебания в Treasuries, доходность суверенных бумаг держится на стабильном уровне. Учитывая высокий спрос на российские обязательства со стороны международных инвесторов, в перспективе следует ожидать дальнейшего роста котировок.

### Первичные размещения:

В пятницу, 10 ноября, **Банк «Санкт-Петербург»** разместил 3-летний еврооблигационный заем объемом 125 млн долл. Выпуску был присвоен долгосрочный рейтинг «B1» от агентства Moody's. Привлеченные средства банк планирует направить на кредитование клиентов, которое является приоритетным направлением его деятельности.

Заем был размещен по номиналу с доходностью 9,5% годовых. Таким образом, размещение прошло по нижней границе объявленного ранее организаторами диапазона доходности, который непосредственно перед размещением был снижен с 9,5-9,75% до 9,5-9,625%.

Учитывая дебютный характер займа и то, что выход на рынок состоялся в период высокого первичного предложения, доходность выпуска оказалась несколько выше, чем могла бы быть в более благоприятных условиях. Мы видим апсайд в 25-30 б.п. и рекомендуем бумагу к покупке в расчете на её дальнейший рост.

Сегодня начнется road-show нового выпуска **Газпрома** на сумму до 1 млрд долл. Заем пройдет в рамках программы по выпуску среднесрочных еврооблигаций участия в кредите (EMTN). Лимит по программе год назад был увеличен с 5 до 15 млрд долл.

Несмотря на обилие первичных размещений на рынке, объем спроса, по нашим ожиданиям, будет высоким. Об этом можно судить по стремлению инвесторов продать имеющиеся у них в портфелях другие выпуски Газпрома, а также ВТБ и Сбербанка. Таким образом, если премия при размещении и будет предложена, то минимальная. Напомним, что в середине октября Газпром разместил семилетний выпуск в 780 млн евро со спрэдом 102 б.п. к среднерыночным свопам (ставка купона – 5,03%).

### Рекомендации:

- Ренессанс '09 – цель 8,30%
- Казаньоргсинтез '11 – цель 8,60%
- Северсталь '14 – цель 7,60%
- ТМК '09 – цель 7,60%
- НКНХ '15 – цель 8,25%
- Росбанк '09 – покупать недооцененный выпуск качественного эмитента
- **Участвовать в первичных размещениях**

**Вывод:** Мы ожидаем роста котировок рынка российских евробондов вслед за Treasuries, а также за счет сужения спреда (до 105бп.) к рынку казначейских обязательств.

*Надежда Мырскова, myr\_nv@uralsib.ru*

## **Экономика**

### **Федеральный бюджет на 2007 г. принят**

Принятие бюджета может означать утверждение нынешнего тарифного плана на 2007 г. Принятие бюджета-2007 в третьем чтении могло бы стать рядовым событием, не заслуживающим упоминания, если бы не активное обсуждение возможности радикального пересмотра правительством тарифной политики и предстоящие в конце года парламентские выборы. По нашему мнению, принятие бюджета означает де-факто, что в следующем году заметных повышений тарифов не ожидается. Оно также свидетельствует о готовности депутатов сократить расходы на госнужды и сохранить в предвыборный год существенный бюджетный профицит,

*По нашему мнению, принятие бюджета означает де-факто, что в следующем году заметных повышений тарифов не ожидается*



оцениваемый в 21,6% запланированных доходов бюджета.

**Проект бюджета принят...** В минувшую пятницу Дума приняла проект федерального бюджета на 2007 г. в третьем чтении. Голоса распределились следующим образом: 341 – «за» и 77 – «против». После окончательного, четвертого, чтения проект должен быть одобрен верхней палатой – Советом Федерации – и подписан президентом Владимиром Путиным. Эти этапы, как правило, чисто технические.

**...с незначительными коррективами.** В соответствии с проектом бюджета, в 2007 г. доходы бюджета оцениваются в 6 965 млрд руб., расходы – в 5 464 млрд руб., а профицит – в 1 502 млрд руб., или 5% от ВВП. В третьем чтении в проект были внесены некоторые незначительные изменения, наиболее важным из которых стало снижение прогнозируемых расходов на госнужды и увеличение расходов на помощь регионам, национальную экономику, оборону и социальную политику.

**Сокращение внешнего долга будет продолжаться.** Новый проект бюджета накладывает ограничения на объем государственного долга: на 1 января 2008 г. внутренний долг не должен превышать 1 360 млрд руб. (на 1 ноября 2006 г. он составил 984 млрд руб.), а внешний – 46,7 млрд долл. (на 1 октября 2006 г. – 50,1 млрд долл.)

**Последнее чтение назначено на 24 ноября.** В нынешнем году проект федерального бюджета в последний раз рассматривается Думой в четырех чтениях. Начиная с 2007 г. бюджет будет проходить три чтения.

*Владимир Тухомиров, tih\_vi@uralsib.ru*

## Нефть и газ

### Минпромэнерго лоббирует повышение газовых тарифов

**Мы не ожидаем заметного повышения тарифов на газ до 2008 г.** Принимая во внимание принятый в третьем чтении проект бюджета на 2007 г., правительство вряд ли примет предложение радикально увеличить цены на газ, поскольку это приведет к росту инфляции, которую правительство стремится держать под контролем. Кроме того, значительное повышение цен на газ маловероятно в преддверии президентских и парламентских выборов. Тем не менее мы не исключаем того, что государство согласится на компромисс, и рост тарифов на газ несколько превысит официально одобренные на следующий год 15%. Такое развитие событий улучшит финансовые показатели Газпрома и НОВАТЭКа.

**Минпромэнерго предсказывает газовый дефицит в 2007 г.** Как сообщают «Ведомости» со ссылкой на доклад, подготовленный Министерством промышленности и энергетики, в энергетическом балансе России в следующем году образуется дефицит в 4 млрд куб. м газа.

**Вопрос о тарифах на газ будет решен 22 ноября 2006 г.** Согласно докладу Минпромэнерго, России потребуется около 730 млрд куб. м газа для выполнения экспортных обязательств и удовлетворения внутренних потребностей, в то время как добыча газа в стране и его закупки в Средней Азии составят лишь 726 млрд куб. м газа. Приводя этот аргумент, Минпромэнерго рекомендует повысить внутренние цены на газ более чем на 80% с текущего уровня, составляющего порядка 80 долл./тыс. куб. м. Вопрос о повышении тарифов на следующий год будет обсуждаться на встрече президента Владимира Путина с правительством 22 ноября 2006 г. Ранее решение о повышении тарифов на газ было отложено по просьбе президента для более детального изучения вопроса.

*Каюс Рапану, rap\_ca@uralsib.ru  
Алексей Кормицков, kor\_an@uralsib.ru*

**Балтика****Разовое ускорение****Прогноз результатов за III квартал 2006 г. по МСФО**

Ожидается значительный рост выручки... 13 ноября Балтика должна опубликовать свои результаты за III квартал 2006 г. по МСФО. Мы ожидаем, что выручка компании возрастет на 84% относительно III квартала 2005 г. и составит 568 млн евро, EBITDA – на 71% до 180 млн евро, а чистая прибыль – на 59% до 109 млн евро.

...и снижение рентабельности. В результате усиления конкуренции на рынке и увеличения доли дешевых марок пива в структуре продаж Балтики нормы валовой прибыли и EBITDA компании, как мы прогнозируем, снизятся до 51,5% (-1,7 п.п. относительно III квартала 2005 г.) и 31,6% (-2,5 п.п.) соответственно.

**Увеличение прибыли и снижение рентабельности****Прогноз показателей за III квартал 2006 г. по МСФО**

	III кв. 05	III кв. 06П	Изм., %	9 мес. 05	9 мес. 06П	Изм., %
<b>Выручка</b>	<b>308,1</b>	<b>568,2</b>	<b>84,4</b>	<b>757,7</b>	<b>1 113,4</b>	<b>46,9</b>
Себестоимость реализации	144,1	275,3	91,0	363,2	522,1	43,8
Валовая прибыль	164,0	292,9	78,6	394,5	591,3	49,9
<i>Норма валовой прибыли</i>	53,2%	51,5%	-1,7 п.п.	52,1%	53,1%	3,4 п.п.
Общие и админ. расходы	77,2	142,3	84,3	206,9	305,8	47,8
<b>EBITDA</b>	<b>105,1</b>	<b>179,6</b>	<b>70,9</b>	<b>238,8</b>	<b>347,5</b>	<b>45,5</b>
<i>Норма EBITDA</i>	34,1%	31,6%	-2,5 п.п.	31,5%	31,2%	4,1 п.п.
<b>EBIT</b>	<b>86,8</b>	<b>156,8</b>	<b>80,6</b>	<b>187,6</b>	<b>272,4</b>	<b>45,2</b>
<i>Норма EBIT</i>	28,2%	27,6%	-0,6 п.п.	24,8%	24,5%	4,4 п.п.
Налоги	(12,9)	(40,1)	210,9	(33,6)	(74,9)	122,9
<b>Чистая прибыль</b>	<b>68,4</b>	<b>108,5</b>	<b>58,6</b>	<b>149,8</b>	<b>206,3</b>	<b>37,7</b>
<i>Норма чистой прибыли</i>	22,2%	19,1%	-3,1 п.п.	19,8%	18,5%	4,3 п.п.

Источники: Балтика, оценка УРАЛСИБа

Андрей Никитин, Nikitin\_AI@uralsib.ru



Рынок рублевых облигаций

Выпуск	Объем выпуска, млн. руб.	Купонная ставка, %	Дата			Месяцев до		Цена	Изм.	Торговый объем, руб.	Котировки		Доходность, %				DVO1	Рейтинг		Сред. бл
			купона	оферты	погаш.	офрт.	погаш.				покупка	продажа	офрт.	погаш.	HPR	текущ.		S&P/M	Уралсиб	
<b>КОРПОРАТИВНЫЕ ОБЛИГАЦИИ</b>																				
<b>ГОСКОМПАНИИ</b>																				
Аижж	1 070	11,00	01.дек.06		01.дек.08		25,1													
Аижж-2	1 500	11,00	01.фев.07		01.фев.10		39,3													
Аижж-3	2 250	9,40	15.янв.07		15.окт.10		47,8		74 901 835	110,20	105,25	105,75								
Аижж-4	900	8,70	01.фев.07		01.фев.12		63,6			105,50	106,50									
Аижж-5	2 200	7,35	15.янв.07		15.окт.12		72,2													
Аижж-6	2 500	7,40	15.янв.07		15.июл.14		93,5			99,15	99,50									
Аижж-7	4 000	7,68	15.апр.07		15.июл.16		117,8	99,67	94 624 491	99,60	99,85		7,96	7,71	5,53				142	
Аижж-8	5 000	7,63	15.мар.07	15.мар.14	15.июн.18	89,4	141,2	99,55	149 326 991	99,50	99,75		7,94	7,66	4,85				151	
ВТБ-4	5 000	6,50	22.мар.07		19.мар.09		28,7													
ВТБ-5	15 000	6,20	25.янв.07	26.апр.07	17.окт.13	5,6	84,4		49 719 737											
ВТБ-6	15 000	6,50	17.янв.07	20.июл.07	06.июл.16	8,4	117,5		10 055 000											
Газпром-3	10 000	8,11	18.янв.07		18.янв.07		2,3	100,33	0,03	14 251 914	100,26		6,35	6,19	8,08	0,18			114	
Газпром-4	5 000	8,22	14.фев.07		10.фев.10		39,6	104,18	0,03	241 244 299	104,10	104,25	6,88		7,89	2,86			69	
Газпром-5	5 000	7,58	10.апр.07		09.окт.07		11,1		60 690 000	101,15	101,45									
Газпром-6	5 000	6,95	08.фев.07		06.авг.09		33,3	100,28	-0,08	298 168 748	100,25	100,32	6,95		6,93	2,39			77	
Газпром-7	5 000	6,79	03.май.07		29.окт.09		36,1													
Газпром-8	5 000	7,00	03.май.07		27.окт.11		60,4													
Гидро-ОГК	5 000	8,10	03.янв.07		29.июн.11		56,4	102,93	-0,03	35 415 680	102,90	102,95	7,47		7,87	3,80			118	
МОЭСК-1	6 000	8,05	13.мар.07		06.сен.11		58,7													
РЖД-2	4 000	7,75	06.дек.06		05.дек.07		13,0				101,70									
РЖД-3	4 000	8,33	06.дек.06		02.дек.09		37,3	103,89	-0,27	150 746 500	104,00	104,40	7,02		8,02	2,69			84	
РЖД-4	10 000	6,59	14.дек.06		14.июн.07		7,2													
РЖД-6	10 000	7,35	15.ноя.06		10.ноя.10		48,7	101,42	-0,08	67 205 283	101,30	101,40	7,06		7,25	3,36			75	
РЖД-5	10 000	6,67	26.янв.07		23.янв.09		26,8			99,90	100,03									
РЖД-7	5 000	7,55	15.ноя.06		07.ноя.12		73,0	102,45	-0,05	206 087 807	102,40	102,50	7,17		7,37	4,73			68	
ФСК ЕЭС	5 000	8,80	19.дек.06		18.дек.07		13,4													
ФСК ЕЭС-2	7 000	8,25	26.дек.06		22.июн.10		44,0	103,75	0,05	269 863 199	103,60	103,75	7,18		7,95	3,11			92	
ФСК ЕЭС-3	7 000	7,10	15.дек.06		12.дек.08		25,4	100,27	0,03	103 347 342	100,21	100,30	7,07		7,08	1,86			141	
ФСК ЕЭС-4	6 000	7,30	12.апр.07		06.окт.11		59,7													
<b>СЫРЬЕ</b>																				
Белон	1 500	9,10	06.дек.06		03.июн.09		31,2	100,50	-0,20	40 601 734	100,45	100,75	9,07		9,05	2,16			291	
Итера	1 200	9,75	07.дек.06		07.дек.07		13,1	101,60	0,05	10 160 000	101,40	101,63	8,32		9,60	0,98			277	
Кокс	3 000	8,95	18.янв.07		16.июл.09		32,6	101,03	-0,10	33 344 100	100,95	101,05	8,69		8,86	2,28			253	
Лукойл	6 000	7,25	21.ноя.06	20.ноя.07	17.ноя.09	12,5	36,8	101,18	-0,04	28 531 368	101,06	101,37	6,14	6,93	7,17	2,62			74	
НК Альянс	3 000	8,92	21.мар.07	18.сен.09	14.сен.11	34,8	59,0	100,40	0,00	61 214 001	100,27	100,39	8,93		8,88	2,39			277	
Новатэк	1 000	9,40	30.ноя.06		30.ноя.06		0,7													
РусНефть	7 000	9,25	15.дек.06	12.дек.08	10.дек.10	25,4	49,7	101,15	0,01	110 726 238	101,13	101,16	8,81		9,14	1,81			316	
СУЭК-2	1 000	8,50	16.ноя.06		15.фев.07		3,2													
ТНК-ВР	3 000	15,00	28.ноя.06		28.ноя.06		0,6													
Удмуртнефть	1 500	9,50	01.дек.06	01.дек.06	01.мар.08	0,7	15,9	99,98	-0,01	44 991	99,98	100,06	10,12		9,66	9,50	0,05		492	
<b>МЕТАЛЛУРГИЯ</b>																				
Амурметалл	1 500	9,80	01.мар.07		26.фев.09		28,0	101,73	-0,03	44 700 836	101,50	101,72			9,63					
Маир	500	12,30	02.янв.07		03.апр.07		4,8													
Макси-Групп	3 000	11,25	15.мар.07	13.сен.07	12.мар.09	10,2	28,4	98,00	-0,17	107 279 951	97,95	98,18	14,28		13,66	11,48	0,71		889	
Мечел	5 000	8,40	20.дек.06	16.июн.10	12.июн.13	43,8	80,2	100,84	-0,03	69 077 284	100,81	100,90	8,29		8,33	2,97			203	
Нижне-Ленское-1	400	16,00	09.янв.07	09.янв.07	08.июл.08	2,0	20,2													
РусАлФин-2	5 000	8,00	20.ноя.06		20.май.07		6,4	100,50	0,10	301 500	100,25	100,50	7,13	6,75	7,96	0,49			192	
РусАлФин-3	6 000	7,20	21.мар.07		21.сен.08		22,7	100,10	0,05	15 215 000	100,05	100,15	7,26		7,19	1,66			191	
Северсталь	3 000	8,10	28.дек.06		28.июн.07		7,7													
ТЧМ-2	1 000	9,75	02.дек.06	02.дек.06	02.дек.07	0,7	12,9	100,05	0,04	500 250			8,91	9,92	8,55	9,75	0,94		438	
Хайленд Голд	750	12,75	03.янв.07		02.апр.08		17,0	99,87	-0,22	5 992	99,87	100,09			12,77					
<b>ТЕЛЕКОМУНИКАЦИИ</b>																				
ВолгаТел-2	3 000	8,20	05.дек.06	02.дек.08	30.ноя.10	25,1	49,4	101,59	0,06	63 983 900	101,45	101,55	7,49		8,07	1,84			186	
ВолгаТел-3	2 300	8,50	05.дек.06		30.ноя.10		49,4	102,73	0,13	20 917 750	102,52			7,62	8,27	2,63			147	
ВолгаТел-4	3 000	7,99	12.дек.06	10.сен.09	03.сен.13	34,5	83,0													
Дальсвязь	1 000	13,00	15.ноя.06		15.ноя.06		0,2													
Дальсвязь-2	2 000	8,85	06.дек.06	04.июн.10	30.май.12	43,4	67,6	102,67	-0,18	1 026 700	102,55	102,98	8,11		8,62	2,93			187	
Дальсвязь-3	1 500	8,60	06.дек.06		03.июн.09		31,2	101,40	-0,05	45 654 500	101,10	101,60	7,94		8,48	1,69			210	
МГТС-4	1 500	7,10	25.апр.07	25.апр.07	22.апр.09	5,5	29,8	100,14	-0,25	1 254 754	100,14	100,33	6,89		6,76	7,09	0,43		168	
МГТС-5	1 500	8,30	28.ноя.06		25.май.10		43,1													
Мегафон-2	1 500	9,28	11.апр.07		11.апр.07		5,1													
Мегафон-3	3 000	9,25	17.апр.07		15.апр.08		17,4				102,75									
С-3Тел-2	1 500	7,50	03.янв.07		03.окт.07		10,9													
С-3Тел-3	1 500	9,25	30.ноя.06	28.фев.08	24.фев.11	15,8	52,2			102 450 000	102,50									
СибирьТел-4	2 000	12,50	04.янв.07		05.июл.07		7,9	103,21	-0,04	51 842 291	103,20	103,39		7,45	7,03	12,11	0,62		219	
СибирьТел-5	3 000	9,20	27.апр.07		25.апр.08		17,7	102,20	0,00	10 221 020	102,00			7,72	9,00	1,33			189	
СибирьТел-6	2 000	7,85	22.мар.07	23.сен.08	16.сен.10	22,8	46,9	100,25	-0,15	54 001 003	100,10	100,40	7,80		7,83	1,65			243	
СибирьТел-7	2 000	8,65	22.ноя.06		20.май.09		30,7	101,70	0,00	36 702 670	101,65	101,75		8,05	8,51	2,1				



### Рынок рублевых облигаций

Выпуск	Объем выпуска, млн. руб.	Купонная ставка, %	Дата			Месяцев до		Цена	Изм.	Торговый объем, руб.	Котировки		Доходность, %				DVO1	Рейтинг		Сред. бл
			купона	оферты	погаш.	офрт.	погаш.				покупка	продажа	офрт.	погаш.	HPR	текущ.		S&P/M	Уралсиб	
<b>КОРПОРАТИВНЫЕ ОБЛИГАЦИИ (продолжение)</b>																				
Балтимор-3	800	11,65	16.ноя.06	16.ноя.06	15.май.08	0,2	18,4													
ВБД-2	3 000	9,00	20.дек.06		15.дек.10		49,9													
Интербрю-2	4 000	8,00	15.фев.07		13.авг.09		33,6	100,10	-0,10	500 500	103,15	103,34						V+/B3	C+	
КрВосток	1 500	11,50	25.фев.07		25.фев.07		3,6	100,60	0,00	25 180 390	100,46	100,60			8,11	9,99	2,35		A-	
Кристалл	500	12,00	08.фев.07		08.фев.07		3,0				100,18								B	
Нидан-2	1 000	10,80	15.ноя.06		16.май.07		6,2												B-	
Нутритек	1 200	11,00	12.дек.06	12.июн.07	09.июн.09	7,1	31,4	100,16	0,06	8 728 723	100,11	100,30			11,14	10,52	10,98		C	
ОСТ-2	1 000	12,90	10.май.07	10.май.07	08.май.08	6,0	18,2	99,00	0,00	990	99,51	99,85			15,63	15,06	13,03		B	
ОтелПек-2	1 000	10,25	20.фев.07	21.авг.07	17.фев.09	9,5	27,7												C+	
Очаково-2	1 500	8,50	15.мар.07		11.сен.08		22,4				99,00								B-	
ПИТ-2	1 500	1,00	26.мар.07		23.мар.09		28,8												C	
Талосто	1 000	10,00	09.мар.07	14.сен.07	06.мар.09	10,3	28,2				99,65	100,10								
Черкизово	2 000	8,85	05.дек.06	02.дек.08	31.май.11	25,1	55,4													
ЭФКО-2	1 500	10,50	26.янв.07	26.янв.07	22.янв.10	2,6	39,0	100,07	-0,07	16 414 482	100,00	100,20			10,25	9,86	10,49		C-	
Юнимилк	2 000	9,75	13.мар.07	08.сен.09	06.сен.11	34,4	58,7	100,15	-0,03	54 962 304	99,80	100,15			9,91		9,74		2,32	
<b>торговля</b>																				
Автомир	1 000	11,66	06.мар.07	11.сен.07	01.сен.09	10,2	34,2	100,07	0,06	31 351 000	99,95	100,10			11,61	11,09	11,65		0,74	
АЛПИ-Инвест	1 500	10,99	23.фев.07	29.авг.07	21.авг.09	9,7	33,8			5 983 500		99,99								
Аптеки 36,6	3 000	9,89	02.янв.07	03.июл.08	30.июн.09	20,0	32,1	101,10	0,03	4 782 030	100,65	101,30					9,78	1,43		
Арбат-Престиж	1 500	10,50	22.дек.06	22.июн.07	20.июн.08	7,5	19,6													
Банана-Мама	1 000	11,25	27.авг.07	26.окт.07	23.окт.09	11,7	35,9													
Виктория	1 500	9,90	01.фев.07	01.фев.07	29.янв.09	2,8	27,0			3 996 000	99,70	99,85								
Детский Мир	1 150	8,50	08.фев.07		29.янв.15		100,1				98,50	99,20								
ДжЭфСи-2	1 200	13,00	05.дек.06	26.дек.06	04.дек.07	1,5	13,0				100,20	100,33							B-	
ДжЭфСи-3	2 000	9,25	26.авг.07	23.окт.08	20.окт.11	23,8	60,2												C+	
Дикая Орхидея	1 000	11,30	11.янв.07	12.авг.07	09.авг.09	5,1	29,4	100,27	-0,18	3 910 400	100,25	100,45		11,04	10,53	11,27	0,38		583	
Дикси	3 000	9,25	22.мар.07		17.мар.11		52,9	96,11	-0,53	25 950 500	95,70	96,30			10,65	9,62	3,18		435	
Евросервис	1 500	14,00	19.дек.06	19.дек.06	18.дек.07	1,3	13,4	100,00	-0,11	3 205 092	100,00	100,14		14,60	13,73	14,00	0,10		939	
Евросеть-2	3 000	10,25	05.дек.06	07.дек.07	02.июн.09	13,1	31,2	99,90	0,00	6 558 430	99,55	99,90		10,53		10,26	0,94		497	
Инком-Лада	700	17,00	23.ноя.06	13.дек.06	22.ноя.07	1,1	12,6				100,00	100,10							C	
Инком-Лада-2	1 400	11,75	17.ноя.06	16.фев.07	12.фев.10	3,3	39,7												C	
Карусель	3 000	9,75	22.мар.07	18.сен.08	12.сен.13	22,6	83,3													
Копейка	1 200	9,75	19.дек.06	19.дек.06	17.июн.08	1,3	19,5	100,25	-0,02	3 007 500	100,20	100,40		7,53	7,29	9,73	0,10		B-	
Колыба-2	4 000	8,70	22.ноя.06	18.фев.09	15.фев.12	27,7	64,1	99,36	0,94	6 359 100	99,25	99,40		9,32		8,76	1,90		B-	
Лаверна	1 000	11,25	12.авг.07	12.авг.07	08.авг.10	5,1	41,5				100,60	100,65								
Магнит	2 000	9,34	22.ноя.06		19.ноя.08		24,7					102,17								
Марта-Финанс	700	14,84	23.ноя.06		22.май.08		18,6	102,01	-0,19	44 883	102,00	102,30		13,78	14,55	1,28			805	
Марта-Финанс-2	1 000	11,75	06.дек.06	07.июн.07	06.дек.09	7,0	37,4	99,29	0,03	15 886 974	99,29	99,40		13,41	12,40	11,83	0,50		820	
Марта-Финанс-3	2 000	13,00	01.фев.07	05.фев.08	02.авг.11	15,1	57,5	99,45	-0,14	101 435	99,40	99,50		13,79	13,07	1,04			813	
Матрица	1 200	12,32	13.дек.06	13.июн.07	10.дек.08	7,2	25,4				99,01	99,14								
МИР	1 000	9,89	27.дек.06	27.дек.06	27.дек.07	1,6	13,7	100,04	0,04	9 403 760	99,95	100,05		9,62	9,24	9,89	0,12		441	
Монетка	1 000	10,70	16.ноя.06	15.ноя.07	14.май.09	12,3	30,5				99,80									
Перекресток	1 500	8,15	09.янв.07	10.июл.07	08.июл.08	8,1	20,2												B	
Протек	5 000	8,90	09.май.07	04.ноя.09	02.ноя.11	36,3	60,6													
Пятерочка	1 500	11,45	15.ноя.06		12.май.10		42,6													
Пятерочка-2	3 000	9,30	19.дек.06		14.дек.10		49,8	103,73	0,07	4 940 614	103,60	103,80		8,37	8,97	3,36		BB-/B1		
Самохвал	1 500	11,40	25.авг.07	23.авг.08	21.окт.09	17,7	35,9													
Санвэй	3 000	11,66	06.дек.06	06.июн.07	03.дек.08	6,9	25,1	101,00	0,00	1 010 000	100,80	101,07		10,02	9,35	11,54	0,52		481	
Сорус	1 200	10,20	08.фев.07	08.ноя.07	05.ноя.09	12,1	36,4													
Столич гастр	1 500	8,60	22.фев.07	21.авг.08	20.авг.09	21,7	33,8													
Техносила	2 000	9,50	30.ноя.06	29.май.08	27.май.10	18,9	43,1				98,85	99,40								
<b>сельское хозяйство</b>																				
Агрохолдинг	1 000	13,00	13.янв.07	14.июл.07	18.июл.09	8,2	32,7	100,81	-0,09	971 808	100,75	100,90		12,24	11,59	12,90	0,59		697	
ОГО-1	1 100	15,50	22.авг.07		22.авг.07		5,4	101,00	-0,03	2 646 890	100,91	101,09			13,49	13,02	15,35	0,40		
ОГО-2	1 200	12,95	26.фев.07	31.авг.07	25.фев.09	9,8	27,9	99,58	0,09	2 135 919	99,46	99,60		14,09	13,59	13,35	13,00	0,69		
Разгуляй-1	2 000	11,50	05.авг.07	16.авг.07	02.окт.08	5,2	23,1	99,97	-0,12	24 345 376	99,50	100,20		11,09	10,72	11,50	0,39		873	
Разгуляй-2	2 000	10,25	03.авг.07	15.авг.08	27.сен.11	17,4	59,4												588	
Содружество	2 500	10,45	26.авг.07		22.окт.09		35,9													
<b>услуги</b>																				
ММК-Трансфинанс	650	11,50	11.янв.07	16.янв.07	10.июл.08	2,2	20,3	100,25	0,00	501 250	100,25	100,40		9,29	8,92	11,47	0,17		408	
Мособлгаз	1 000	10,75	22.дек.06		21.дек.08		25,7	102,60	0,45	4 617 050	102,20	102,35			8,56	10,48	1,09		292	
РКС	1 500	9,70	18.авг.07	17.окт.07	15.авг.09	11,4	29,6	101,20	-0,05	379 944 924	101,05	101,40		8,50	8,27	9,58	0,86		305	
Росинтер-2	400	10,00	03.янв.07		02.июл.08		20,0												C	
Росинтер-3	1 000	11,00	01.дек.06		26.ноя.10	0,7	49,2												C	
<b>транспорт</b>																				
КААД-2	3 000	11,59	23.ноя.06	23.ноя.06	22.май.08	0,4	18,6	100,05	0,02	151 830 879	100,05	100,07		10,14	9,67	11,58	0,03		B-	
Трансаэрс	2 500	11,65	08.фев.07	09.авг.07	05.фев.09	9,1	27,3	100,37	-0,06	2 208 050	100,32	100,49		11,37	10,80	11,61	0,67		605	
ЭйрЮнион	1 500	13,00	14.ноя.06	15.май.07	10.ноя.09	6,2	36,5													



## Рынок рублевых облигаций

Выпуск	Объем выпуска, млн. руб.	Купонная ставка, %	Дата			Месяцев до		Цена	Изм.	Торговый объем, руб.	Котировки		Доходность, %				DVO1	Рейтинг		Сред. бл
			купона	оферты	погаш.	офрт.	погаш.				покупка	продажа	офрт.	погаш.	HPR	текущ.		S&P/M	Уралсиб	
<b>КОРПОРАТИВНЫЕ ОБЛИГАЦИИ (продолжение)</b>																				
Башкирэн-3	1 500	8,56	30.дек.06	19.мар.09		28,7					100,27							B		
ОГК-5	5 000	7,50	05.апр.07	01.окт.09	29.сен.11	35,2	59,5											B		
Ленэнергс	3 000	10,25	19.апр.07	19.апр.07			5,3	100,94	0,04	5 047 000	100,70	100,94		8,16	7,98	10,15	0,41	B-	295	
Мосэнерго-1	5 000	7,54	20.мар.07	15.сен.09	13.сен.11	34,7	58,9											B		
Мосэнерго-2	5 000	7,65	01.мар.07	23.фев.12	18.фев.16	64,4	112,9	100,76	-0,03	21 481 030	100,70	100,80		7,61		7,59	4,17	B	135	
СвердлЭн	500	10,50	01.мар.07	01.мар.07			3,7												C	
Татэнерго	1 500	9,65	15.мар.07	13.мар.08			16,3				102,15	102,45								
<b>ХИМИЯ</b>																				
Куйбышевазот-2	2 000	8,80	09.мар.07	04.мар.11		52,5					100,40	100,73							B-	
НИКОСХИМ	1 000	14,00	14.дек.06	14.дек.06		1,1					100,15	100,35						CCC+	C	
НИКОСХИМ-2	1 500	12,30	16.ноя.06	16.авг.07	16.авг.07	9,3	9,3											CCC+	C	
НКНХ-3	2 000	8,00	01.дек.06	01.сен.07		9,8													B	
НКНХ-4	1 500	9,99	02.апр.07	30.мар.09	26.мар.12	29,0	65,4												B	
Салават-2	3 000	10,00	14.ноя.06	10.ноя.09		36,5													B+	
<b>машиностроение</b>																				
ВКМ-Финанс	1 000	10,25	06.дек.06	27.дек.06	04.июн.08	1,6	19,1	100,05	0,00	180 090	99,70			5,29		5,06	10,24	0,12		8
ГТ-ТЭЦ-3	1 500	10,50	20.апр.07	18.апр.08		17,5		100,01	-0,48	28 127 365	100,15	100,20				10,50			C	
ИРКУТ-3	3 250	8,74	22.мар.07	16.сен.10		46,9		103,07	0,26	483 717 418	103,11	103,15		7,95		8,48	3,21	B1	B	167
МИГ	1 000	10,50	06.дек.06	06.июн.07	03.июн.09	6,9	31,2	101,07	-0,12	202 020 213		101,19		8,69		10,39	0,53			348
МИГ-2	3 000	8,90	13.мар.07	14.мар.08	06.сен.11	16,3	58,7													
Мотовилиха	1 500	10,00	25.январ.07	30.июл.07	22.январ.09	8,7	26,8				100,20	100,70								
ОМЗ-5	1 500	8,80	06.мар.07	03.сен.09	30.авг.11	34,3	58,5				100,60	100,73						CCC+	B-	
ПИЗ	1 200	9,90	23.январ.07	24.июл.07	21.июл.09	8,5	32,8	100,25	0,05	501 250	100,25	101,30		9,87		9,48	9,88	0,63	B-	458
Промтрактор	1 500	9,75	04.январ.07	12.июл.07	03.июл.08	8,1	20,0				99,20	99,95								
Промтрактор-2	3 000	10,75	24.апр.07	20.окт.09	18.окт.11	35,8	60,1													
СалютЭн	3 000	10,15	26.дек.06	26.дек.06	25.дек.07	1,5	13,7				99,50	100,08								
Сатурн	1 500	9,00	24.мар.07	24.мар.07	23.мар.08	4,5	16,6				100,25	100,40								
Сатурн-2	2 000	9,25	22.мар.07	21.мар.08	20.сен.11	16,6	59,2													
ТВЗ-3	1 000	9,25	22.дек.06	01.июл.08	18.июн.10	20,0	43,9	100,70	0,13	10 223 289	100,55	100,85		8,83		9,19	1,45	B-	325	
УВЗ	2 000	9,40	03.апр.07	30.сен.08		23,0		100,70	-0,13	22 959 600	100,65	101,00				9,33			B	
УВЗ-2	3 000	9,35	04.апр.07	03.окт.07	05.окт.10	10,9	47,5	100,67	0,08	7 320 722	100,45	100,70		8,72		8,46	9,29	0,82	B	329
<b>автомобиль</b>																				
АвтоВАЗ-2	3 000	9,20	14.фев.07	14.фев.07	13.авг.08	3,2	21,4	100,30	-0,20	33 226 366	100,31	100,45		8,10		7,87	9,17	0,25	B	289
АвтоВАЗ-3	5 000	7,80	26.дек.06	26.июн.07	22.июн.10	7,6	44,0				100,06	100,20							B	
ГАЗ	5 000	8,49	13.фев.07	14.фев.08	08.фев.11	15,4	51,7	100,08	-0,02	36 806 180	100,07	100,12		8,54		8,48	1,13		B	286
ИжАвто	1 000	10,70	14.мар.07	14.мар.07	14.мар.07	4,1		99,79	0,01	1 421 076	99,71	99,94			11,57	11,15	10,72	0,31	C-	636
КамАЗ-2	1 500	8,45	23.мар.07	26.сен.08	17.сен.10	22,9	46,9	100,00	-0,05	26 001 100	99,95	100,15		8,53		8,45	1,64		C	316
СОК-Авто	1 100	12,00	26.апр.07	24.апр.08		17,7					100,00	100,10								
СС-Авто	1 500	11,25	25.январ.07	25.январ.07	21.январ.10	2,5	38,9	101,10	1,10	1 011	98,25	101,10		5,85		5,72	11,13	0,21	B	64
<b>производство</b>																				
Арнест	600	10,30	25.апр.07	25.апр.07	29.апр.09	5,5	30,0													
АЦБК-Инвест-2	500	11,80	21.ноя.06	21.ноя.06	20.май.08	0,4	18,6			50 000 000	100,00	102,00							B-	
Волга	1 500	12,00	13.мар.07	13.мар.07		4,1													B	
ГОТЭК-2	1 500	11,50	21.дек.06	25.июн.07	18.июн.09	7,6	31,7				99,95	100,05							C-	
ОМК	3 000	9,20	07.дек.06	12.июн.08		19,3														
Росконтракт	700	11,70	05.дек.06	04.сен.07		9,9		99,81	0,04	115 783	99,76	99,81			12,48	11,71	11,72	0,70	C+	711
РусТекстиль-2	1 000	12,75	08.мар.07	05.мар.09		28,2		98,09	0,06	2 314 961	98,02	98,10			14,65		13,00	1,23	C-	892
РусТекстиль-3	1 200	12,00	24.апр.07	01.ноя.07	20.окт.09	11,9	35,8	98,98	0,01	1 255 048	98,93	99,00		13,28		12,83	12,12	0,83	C-	780
СалаватСтекло	750	11,60	27.мар.07	25.мар.08		16,7					102,90	103,19								
СалаватСтекло-2	1 200	9,28	02.май.07	31.окт.07	28.окт.09	11,8	36,1	99,96	-0,02	4 343 408	99,90	100,15		9,54		9,30	9,28	0,87		405
СвобСокол	600	11,75	23.ноя.06	22.ноя.07		12,6					99,95	100,20								
Терна-2	1 500	12,60	11.май.07	09.ноя.07	04.ноя.11	12,1	60,7	100,00		1 500 000 000				13,00		12,60	12,60	0,86		750
ТМК-2	3 000	10,09	27.мар.07	27.мар.07	24.мар.09	4,6	28,8	101,05	-0,05	35 604 897	101,02	101,12		7,29		7,13	9,99	0,36	B+	208
ТМК-3	5 000	7,95	20.фев.07	19.фев.08	15.фев.11	15,5	51,9	100,33	-0,05	92 994 451	100,25	100,42		7,81		7,92	1,16	B+	B-	211
ЧТПЗ	3 000	9,50	20.дек.06	18.июн.08	16.июн.10	19,5	43,8	102,35	-0,12	66 217 752	102,30	102,75		8,06		9,28	1,45		B	242
ЯТХ	1 000	12,00	27.апр.07	26.окт.07	24.окт.08	11,7	23,8	99,99	-0,01	358 253 000	99,85	100,05		12,36		11,96	12,00	0,83	C+	689
<b>финансы</b>																				
Абсолют-2	1 000	9,70	01.январ.07	04.июл.07	30.июн.08	7,9	19,9												B1	
Газбанк	750	11,00	21.ноя.06	21.ноя.06	25.ноя.08	0,4	24,9												B2	
Газпромбанк	5 000	7,10	01.фев.07	27.январ.11		51,3		98,96	-0,04	10 005 000	100,00	100,05							Baa2/BB	121
Зенит	1 000	8,00	24.мар.07	24.мар.07		4,5		100,02	0,02	37 978 500	99,95	100,04		8,06	7,86	8,00	0,34		B1	285
Зенит-2	2 000	8,39	15.фев.07	16.фев.09		27,6		99,95	0,00	9 340 328	99,82	100,09		8,58		8,39	1,95		B1	268
Импэксбанк-2	1 000	7,50	21.апр.07	21.апр.07	20.апр.08	5,4	17,6												BB+/Baa2	
Импэксбанк-3	1 300	9,25	13.май.07	16.май.07	13.ноя.09	6,2	36,6												BB+/Baa2	
КИТ Финанс	2 000	10,50	17.дек.06	22.дек.06	18.дек.08	1,4	25,6				100,30	100,79							CCC	
МастерБанк-2	1 000	11,75	24.ноя.06	25.май.07	23.май.08	6,5	18,7	100,15	0,01	21 032	99,95	100,10		11,76		10,87	11,73	0,48		655
МИА-2	1 000	9,50	06.фев.07	06.фев.07	09.авг.08	2,9	21,3			38 000 000										
МИА-3	1 500	9,40	30.ноя.06	30.авг.07	23.фев.12	9,8	64,4	100,05	-0,01	1 001</										



**Рынок рублевых облигаций**

Выпуск	Объем выпуска, млн. руб.	Купонная ставка, %	Дата			Месяцев до		Цена	Изм.	Торговый объем, руб.	Котировки		Доходность, %				DVO1	Рейтинг		Сред. бл
			купона	оферты	погаш.	офрт.	погаш.				покупка	продажа	офрт.	погаш.	HPR	текущ.		S&P/M	Уралсиб	
<b>КОРПОРАТИВНЫЕ ОБЛИГАЦИИ (продолжение)</b>																				
РусСтанд-4	3 000	8,25	03.мар.07		03.мар.08		16,0			80 200 000	99,98	100,17						B+/Ba2		
РусСтанд-5	5 000	7,60	15.мар.07	15.мар.07	09.сен.10	4,2	46,6											B+/Ba2		
РусСтанд-6	6 000	8,10	14.фев.07	23.авг.07	09.фев.11	9,5	51,7					100,30						B+/Ba2		
Сибакadem-2	1 500	10,00	15.дек.06	15.июн.07	12.дек.08	7,2	25,4											B1/B		
Сибакadem-3	3 000	9,60	07.дек.06		04.июн.09		31,2	100,80	0,10	757 010		101,00		9,45		9,52	2,15	B1/B	330	
Сибакadem-5	3 000	10,05	24.апр.07		18.окт.11		60,1											B1/B		
Татфондбанк-3	1 500	10,00	21.ноя.06	20.ноя.07	19.май.09	12,5	30,7	99,97	0,05	7 093 020	99,91	100,01	10,41			10,00	0,90	/B3	489	
УВТБ-1	1 500	10,25	25.янв.07	26.апр.07	24.июл.08	5,6	20,7	100,43	0,03	75 324	100,26	100,35	9,60		9,23	10,21	0,42	B2	439	
УЛЦ	1 000	11,50	25.апр.07	24.окт.07	28.окт.09		11,6													
ХКФ-2	3 000	8,50	14.ноя.06	15.май.07	11.май.10		6,2											B/Ba3		
ХКФ-3	3 000	8,25	21.дек.06	22.мар.07	16.сен.10		4,4				99,71	100,00						B/Ba3		
ХКФ-4	3 000	9,95	17.янв.07	14.окт.09	12.окт.11		35,6											B/Ba3		
Центр-Инвест	1 500	10,00	11.май.07	10.ноя.07	11.ноя.09	12,2	36,6													



## Рынок рублевых облигаций

Выпуск	Объем выпуска, млн. руб.	Купонная ставка, %	Дата			Месяцев до		Цена	Изм.	Торговый объем, руб.	Котировки		Доходность, %				DVO1	Рейтинг	Сред. бл
			купона	оферты	погаш.	оферты	погаш.				покупка	продажа	оферты	погаш.	HPR	текущая			
<b>МУНИЦИПАЛЬНЫЕ ОБЛИГАЦИИ</b>																			
Башкортостан-4	500	8,02	15.мар.07		13.сен.07		10,2											BB/Ba1	
Башкортостан-5	1 000	8,02	09.май.07		04.ноя.09		36,3	102,20	-0,07	128 835 446	102,20	102,35		7,32		7,85	2,59	BB/Ba1	114
Белл обл-31001	2 000	8,38	15.ноя.06		10.ноя.10		48,7												
Волг обл	600	12,00	14.дек.06		11.июн.09		31,5				104,63	104,85							
Волг обл-2	700	5,98	21.дек.06		17.июн.10		43,8	105,70	-0,10	1 247 260	105,63	105,98		8,18		5,66	1,88		226
Воронеж обл-2	500	13,00	16.дек.06		18.июн.09		31,7	111,50	-0,24	111 500	109,69	111,73		7,44		11,66	2,41		130
Иркут обл	800	10,50	19.янв.07		22.июл.07		8,5	101,80	-0,03	2 908 121	101,60	101,90		7,54	7,19	10,31	0,66	B+	225
Ирк обл31-1	1 500	9,50	21.дек.06		17.дек.09		37,8	101,69	-0,13	21 613 467	101,62	101,75		8,17		9,34	1,42	B+	230
Ирк обл31-2	900	8,00	25.апр.07		23.окт.08		23,8				100,00	100,40						B+	
Ирк обл31-3	3 000	7,75	28.мар.07		24.ноя.10		49,2	99,33	-0,04	11 582 307	99,15	99,44		8,00		7,80	1,88	B+	199
Коми-5	500	14,00	24.дек.06		24.дек.07		13,6	106,92	0,45	523 920	106,90	107,00		6,81		13,09	1,06	-/Ba3	123
Коми-6	700	13,50	14.апр.07		14.окт.10		47,8	117,25	0,00	41 038	117,25	117,45		7,08		11,51	3,58	-/Ba3	81
Коми-7	1 000	12,00	23.ноя.06		22.ноя.13		85,6	108,10	0,39	15 357 340	107,96	109,18		7,60		11,10	5,09	-/Ba3	111
Коми-8	1 000	9,00	06.мар.07		03.дек.15		110,3	100,00	0,00	37 585 000	100,00	100,50		7,57		9,00	5,83	-/Ba3	102
Костром обл-4	800	12,00	12.дек.06		11.мар.08		16,2				105,15	105,50							
Крас край-3	3 000	7,00	04.апр.07		01.окт.08		23,0	99,49	0,41	15 531 950	99,40	99,59		7,17		7,04	1,25		176
Краснод край	605	10,00	14.ноя.06		15.май.07		6,2											B+	
Лен обл-2	800	14,01	13.дек.06		08.дек.10		49,6	123,21	-0,66	22 670 459	122,36	125,47		7,46		11,37	3,83	B+	118
Лен обл-3	1 300	13,50	15.дек.06		05.дек.14		98,2				128,30	129,60						B+	
Москва-27	4 000	15,00	20.дек.06		20.дек.06		1,3											B+	
Москва-31	5 000	10,00	20.ноя.06		20.май.07		6,4				102,40	105,00						BBB/Baa2	
Москва-42	3 000	10,00	13.ноя.06		13.авг.07		9,2											BBB/Baa2	
Москва-40	5 000	10,00	26.янв.07		26.окт.07		11,7				103,85							BBB/Baa2	
Москва-43	5 000	10,00	17.ноя.06		17.май.08		18,5				108,00							BBB/Baa2	
Москва-29	5 000	10,00	05.дек.06		05.июн.08		19,1					107,00						BBB/Baa2	
Москва-36	3 900	10,00	16.дек.06		16.дек.08		25,6											BBB/Baa2	
Москва-47	5 000	10,00	28.янв.07		28.апр.09		30,0				108,00	108,25						BBB/Baa2	
Москва-41	5 000	10,00	30.янв.07		30.июл.10		45,3				108,05	108,65						BBB/Baa2	
Москва-38	5 000	10,00	26.дек.06		26.дек.10		50,2	113,00	-0,05	56 500	112,85	113,00		6,47		8,85	3,75	BBB/Baa2	17
Москва-39	4 800	10,00	21.янв.07		21.июл.14		93,7	109,67	-0,20	201 442 922	109,60	109,65		6,80		9,12	5,98	BBB/Baa2	27
Москва-44	5 000	10,00	24.дек.06		24.июн.15		104,9	109,60	-0,25	379 759 400	109,50	109,58		6,81		9,12	6,50	BBB/Baa2	25
Моск обл-3	4 000	11,00	18.фев.07		19.авг.07		9,4	103,52	-0,38	31 390 495	103,25	103,90		6,33	6,08	10,63	0,74	BB/Ba3	99
Моск обл-4	9 600	11,00	21.апр.07		21.апр.09		29,8			22 563 735	109,75	109,90						BB/Ba3	
Моск обл-5	12 000	10,00	03.апр.07		30.мар.10		41,2	107,55	0,04	40 717 313	107,50	107,60		6,79		9,30	2,33	BB/Ba3	67
Моск обл-6	12 000	9,00	24.апр.07		19.апр.11		54,0	107,50	-0,13	560 761 647	107,50	107,55		7,13		8,37	3,80	BB/Ba3	83
Нижегор обл-2	2 500	10,24	03.май.07		02.ноя.08		24,1	103,75	-0,07	128 537 736	103,70	103,80		7,04		9,87	1,19		148
Нижегор обл-3	2 000	8,70	26.апр.07		20.окт.11		60,2	101,69	0,12	101 626 350	101,58	101,80		7,97		8,56	3,29		171
Новосибирск-2	1 500	12,00	07.дек.06		07.дек.06		0,9	100,39	-0,06	2 007 800	100,22	100,39		6,77	6,57	11,95	0,07	B	156
Новосибирск-3	1 000	13,00	11.янв.07		14.июл.09		32,6	112,00	-0,60	996 800	112,00	112,75		7,38		11,61	2,48	B	123
Новосиб обл-2	2 000	13,30	30.ноя.06		29.ноя.07		12,8	106,00	-0,10	342 380	105,90	106,34		7,52		12,55	0,99		199
Самар обл-2	1 500	6,82	14.дек.06		09.сен.10		46,6				98,62	99,00						BB-/Ba2	
Самар обл-3	4 500	7,60	16.ноя.06		11.авг.11		57,8											BB-/Ba2	
Твер Обл-2	600	16,90	23.ноя.06		23.ноя.06		0,4	100,00	-0,45	400 000	100,15	100,39		17,66	16,31	16,90	0,03		1245
Твер Обл-3	800	7,95	01.дек.06		30.ноя.08		25,0	100,39	-0,26	2 007 700	100,25	100,65		7,97		7,92	1,78		236
Томск	300	12,00	23.ноя.06		22.ноя.07		12,6	103,01	-1,17	5 010 382	102,00	104,55		9,21		11,65	0,93		369
Томск обл-2	600	10,00	13.апр.07		13.окт.07		11,2				102,62	103,05						ruA	
Удмуртия	1 000	8,20	27.дек.06		27.дек.08		25,9				100,50	100,75							
Уфа-4	500	10,03	05.дек.06		03.июн.08		19,0	103,74	-0,11	2 583 080	103,70	103,87		7,58		9,67	1,44	B+ / ruA+	189
ХМАО-2	3 000	12,00	26.ноя.06		27.май.08		18,8				104,50							B+	
Чувашия-2	500	8,50	11.янв.07		13.апр.07		5,1	100,53	-0,07	1 929 139	100,52	100,82		7,40	7,16	8,46	0,39	Ba3	219
Чувашия-4	750	12,33	28.мар.07		27.мар.09		28,9	110,80	-0,40	1 440 400	110,75	112,25		7,42		11,13	2,22	Ba3	141
Чувашия-5	1 000	7,85	05.дек.06		05.июн.11		55,6	101,97	-0,03	69 949 400	101,90	102,05		7,47		7,70	3,74		117
Якутия-3	800	12,00	19.дек.06		17.июн.08		19,5	107,35	-0,05	11 266 500	107,30	107,85		7,30		11,18	1,49	ruA	165
Якутия-5	2 000	8,00	19.янв.07		21.апр.07		5,4	100,17	-0,33	883 532	99,91	101,00		7,82	7,57	7,99	0,41	ruA	261
Якутия-25006	2 000	10,00	16.ноя.06		13.май.10		42,7											ruA	
Якутия-35001	2 500	7,95	18.янв.07		11.апр.13		78,1				100,55	100,85						ruA	
ЯНО	1 800	10,00	05.фев.07		03.авг.08		21,1				105,50							BB+	
Яросл обл-3	1 000	12,00	17.ноя.06		17.ноя.06		0,2												
Яросл обл-4	1 000	11,00	23.ноя.06		26.май.09		30,9				107,02	107,30							
Яросл обл-34006	2 000	8,50	24.апр.07		19.апр.11		54,0				98,70	98,90							
<b>ГОСУДАРСТВЕННЫЕ ОБЛИГАЦИИ</b>																			
ОФЗ 27025	25 806	7,00	13.дек.06		13.июн.07		7,2	100,60	-0,07	402 400	100,10	100,65		5,21	5,05	6,96	0,56		
ОФЗ 27019	8 800	10,00	17.янв.07		18.июл.07		8,3												
ОФЗ 27020	8 800	10,00	07.фев.07		08.авг.07		9,0												
ОФЗ 25058	40 655	6,30	31.янв.07		30.апр.08		17,9	101,00	0,04	773 660	100,70	100,95		5,71		6,24	1,35		
ОФЗ 46001	60 000	10,00	13.дек.06		10.сен.08		22,3	104,											

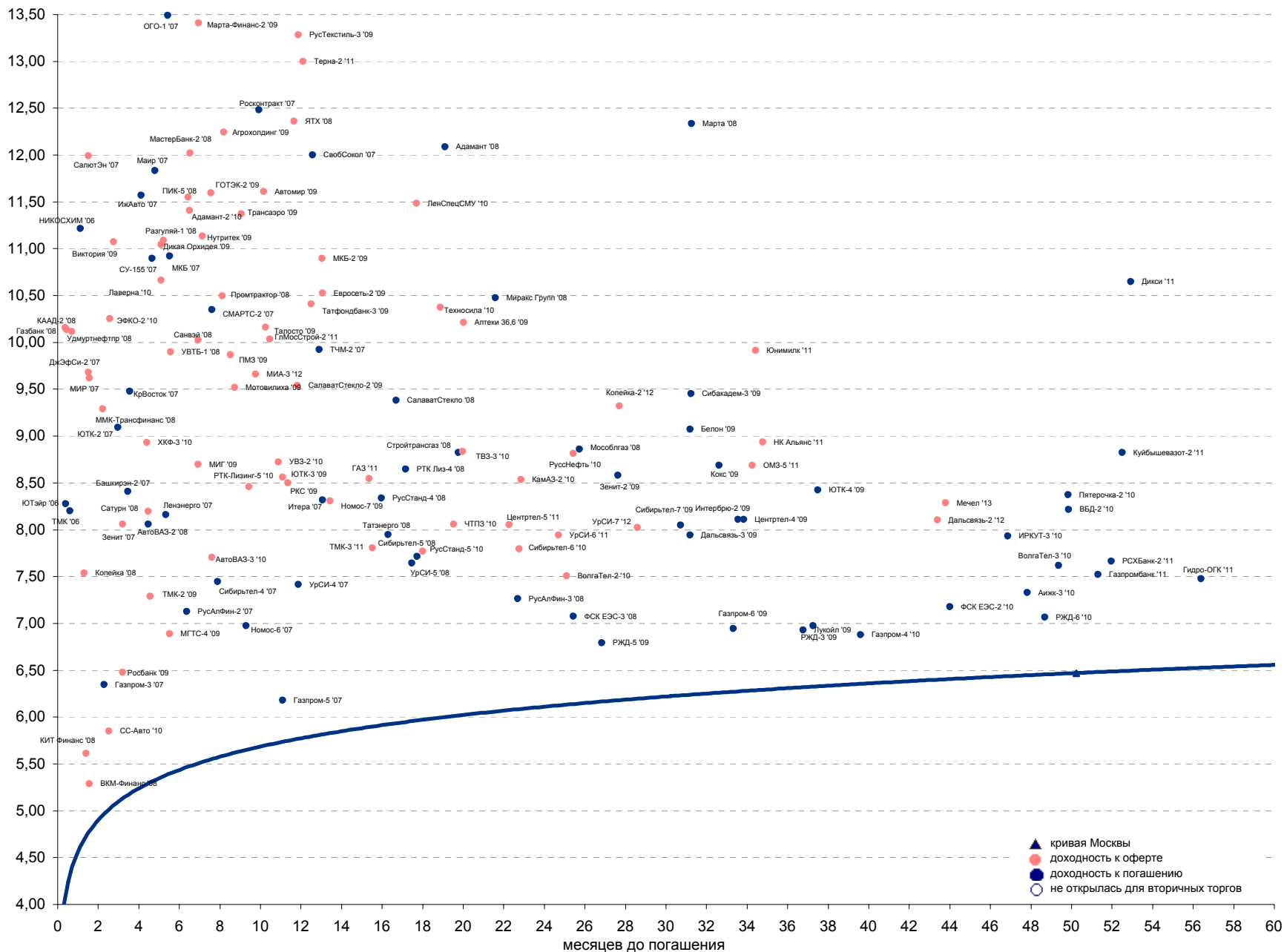


## Рынок рублевых облигаций

Выпуск	Объем, тыс. ед.	Купон	Дата погашения	Дата след. Купона	Цена закрытия	Изменение, %	Доходность, %		Спрэд к индикатору, б.п.	Мод. дюрация
							погашения	текущая		
<b>СУВЕРЕННЫЕ ОБЛИГАЦИИ</b>										
Россия '07	\$ 2 400 000	10,00	26.06.2007	26.12.2006	102,71	-0,02	5,42	9,74	34,5	0,57
Россия '10	\$ 2 767 442	8,25	31.03.2010	31.03.2007	104,93	-0,04	6,59	7,86	195,9	2,90
Россия '18	\$ 3 466 671	11,00	24.07.2018	24.01.2007	144,99	0,25	5,68	7,59	103,4	7,31
Россия '28	\$ 2 500 000	12,75	24.06.2028	24.12.2006	181,43	0,20	5,98	7,03	124,2	10,20
Россия '30	\$ 20 310 388	5,00	31.03.2030	31.03.2007	112,61	0,17	5,70	4,44	111,8	7,28
МинФин V	\$ 2 837 000	3,00	14.05.2008	14.05.2007	96,31	0,00	5,63	3,11	55,3	1,39
МинФин VII	\$ 1 750 000	3,00	14.05.2011	14.05.2007	90,12	0,17	5,54	3,33	100,9	3,97
МинФин VII	\$ 1 322 000	3,00	14.11.2007	14.05.2007	97,88	0,00	5,22	3,07	14,6	0,96
Agies '07	eur 2 000 000	6,92	25.10.2007	25.04.2007	103,05	-0,01	3,71	6,07		0,44
Agies '09	eur 1 000 000	7,75	25.10.2009	25.10.2007	110,59	0,04	3,87	7,01	-76,8	2,64
Agies '14	\$ 2 435 500	9,60	25.10.2014	25.04.2007	129,26	0,24	5,08	7,43	49,6	5,86
<b>МУНИЦИПАЛЬНЫЕ ОБЛИГАЦИИ</b>										
Москва '11	eur 374 000	6,45	12.10.2011	12.10.2007	108,03	0,04	4,58	5,97	-95,7 / 5,3	4,77
Москва '16	eur 407 000	5,06	20.10.2016	20.10.2007	100,42	0,07	5,01	5,04	-67,2 / 42,8	7,64
<b>КОРПОРАТИВНЫЕ ОБЛИГАЦИИ</b>										
АЛРОСА '08	\$ 500 000	8,13	06.05.2008	06.05.2007	103,34	0,00	5,72	7,86	-10,3 / 83,9	1,38
АЛРОСА '14	\$ 500 000	8,88	17.11.2014	17.11.2006	115,07	0,07	6,44	7,71	41,3 / 203,0	5,65
Альфа-Банк '07	\$ 150 000	7,75	09.02.2007	09.02.2007	100,31	0,00	6,24	7,73	81,8 / 116,3	0,23
Альфа-Банк '15	\$ 225 000	8,63	09.12.2015	09.12.2006	100,76	0,03	9,44	8,56	293,2 / 485,7	3,25
Банк Москвы '09	\$ 250 000	8,00	28.09.2009	28.03.2007	104,72	0,13	6,18	7,64	-22,8 / 154,2	2,52
Банк Москвы '10	\$ 300 000	7,38	26.11.2010	26.11.2006	103,56	0,16	6,36	7,12	-14,2 / 177,8	3,35
Банк Москвы '15	\$ 300 000	7,50	25.11.2015	25.11.2006	102,57	0,13	6,76	7,31	127,7 / 320,2	3,32
ВБД '08	\$ 150 000	8,50	21.05.2008	21.11.2006	101,72	-0,05	7,28	8,36	147,0 / 240,5	1,35
ВТБ '07	\$ 1 000 000	6,14	21.09.2007	21.12.2006	100,27	0,00	5,81	6,12	38,5 / 73,0	0,10
ВТБ '08	\$ 550 000	6,88	11.12.2008	11.12.2006	102,34	0,02	5,66	6,72	-41,2 / 89,0	1,86
ВТБ '11	\$ 450 000	7,50	12.10.2011	12.04.2007	106,63	0,08	5,92	7,03	-56,8 / 137,8	3,40
ВТБ '15	\$ 750 000	6,32	04.02.2015	04.02.2007	101,71	0,05	5,72	6,21	24,4 / 227,1	2,83
ВТБ '16	eur 500 000	4,25	15.02.2016	15.02.2007	98,84	0,14	4,40	4,30	-202,7 / -17,7	3,69
ВТБ '35	\$ 1 000 000	6,25	30.06.2035	30.12.2006	101,70	0,24	6,12	6,15	13,9 / 138,1	13,07
Вымпелком '09	\$ 450 000	10,00	16.06.2009	16.12.2006	108,03	0,02	6,57	9,26	32,8 / 190,0	2,19
Вымпелком '10	\$ 300 000	8,00	11.02.2010	11.02.2007	103,36	-0,07	6,82	7,74	29,0 / 218,4	2,77
Вымпелком '11	\$ 300 000	8,38	22.10.2011	22.04.2007	106,16	-0,01	6,88	7,89	51,6 / 233,6	4,01
Газпром '07	\$ 500 000	9,13	25.04.2007	25.04.2007	101,51	-0,02	5,58	8,99	16,2 / 50,7	0,43
Газпром '09	\$ 700 000	10,50	21.10.2009	21.04.2007	113,45	0,05	5,47	9,26	-112,6 / 83,3	2,54
Газпром '10	eur 1 000 000	7,80	27.09.2010	27.09.2007	111,42	0,03	4,51	7,00	-208,6 / -12,7	3,32
Газпром '12	eur 1 000 000	4,56	09.12.2012	09.12.2006	98,87	0,22	4,78	4,61	-138,6 / 17,0	4,97
Газпром '13	\$ 1 750 000	9,63	01.03.2013	01.03.2007	118,90	0,09	5,97	8,10	-61,9 / 144,5	4,77
Gazstream '13	eur 646 500	5,63	22.07.2013	22.01.2007	99,65	0,01	5,69	5,64	-38,6 / 115,8	5,41
Газпром '15	eur 1 000 000	5,88	01.06.2015	01.06.2007	106,07	0,10	4,98	5,54	-86,4 / 40,0	6,52
Газпром '20	\$ 1 250 000	7,20	01.02.2020	01.02.2007	105,12	0,05	6,61	6,85	0,0 / 203,2	3,74
Газпром '34	\$ 1 200 000	8,63	28.04.2034	28.04.2007	127,58	0,34	6,47	6,76	48,1 / 188,5	12,10
Газпромбанк '08	\$ 1 050 000	7,25	30.10.2008	30.04.2007	102,58	0,00	5,83	7,07	-20,9 / 104,3	1,80
Газпромбанк '15	\$ 1 000 000	6,50	23.09.2015	23.03.2007	99,66	0,20	6,55	6,52	70,6 / 197,0	6,59
Евраз '09	\$ 300 000	10,88	03.08.2009	03.02.2007	110,01	-0,02	6,77	9,89	47,8 / 212,7	2,30
Евраз '15	\$ 750 000	8,25	10.11.2015	10.05.2007	103,17	0,08	7,75	8,00	190,9 / 317,3	6,31
Казаньоргсинтез '11	\$ 200 000	9,25	30.10.2011	30.04.2007	101,69	0,01	8,82	9,10	222,8 / 429,2	3,91
МБПП '08	\$ 150 000	8,63	03.03.2008	03.03.2007	100,83	0,01	7,92	8,55	218,9 / 300,2	1,19
Мегафон '09	\$ 375 000	8,00	10.12.2009	10.12.2006	103,18	0,01	6,83	7,75	38,5 / 226,0	2,61
ММК '08	\$ 300 000	8,00	21.10.2008	21.04.2007	102,30	-0,01	6,71	7,82	68,6 / 191,2	1,76
МТС '08	\$ 400 000	9,75	30.01.2008	30.01.2007	104,05	-0,02	6,20	9,37	77,8 / 156,5	1,10
МТС '10	\$ 400 000	8,38	14.10.2010	14.04.2007	105,22	0,03	6,83	7,96	3,4 / 219,2	3,30
МТС '12	\$ 400 000	8,00	28.01.2012	28.01.2007	104,73	-0,03	6,90	7,64	56,3 / 236,8	4,14
НИКОйл '07	\$ 150 000	9,00	19.03.2007	19.03.2007	100,73	-0,03	6,71	8,93	129,0 / 163,5	0,33
НКНХ '15	\$ 200 000	8,50	22.12.2015	22.12.2006	101,18	0,13	8,31	8,40	237,3 / 373,0	6,07
НОМОС '07	\$ 125 000	9,13	13.02.2007	13.02.2007	100,55	0,00	6,64	9,07	121,7 / 156,2	0,24
Норникель '09	\$ 500 000	7,13	30.09.2009	30.03.2007	102,97	0,08	5,98	6,92	-44,0 / 134,6	2,55
Петрокоммерц '07	\$ 120 000	9,00	09.02.2007	09.02.2007	100,62	-0,02	6,11	8,94	69,2 / 103,7	0,23
Промстройбанк '08	\$ 300 000	6,88	29.07.2008	29.01.2007	101,66	-0,02	5,83	6,76	-8,9 / 119,6	1,56
Промстройбанк '15	\$ 400 000	6,20	29.09.2015	29.03.2007	100,57	0,14	6,03	6,16	-46,3 / 95,5	3,38
РБР '08	\$ 170 000	6,50	11.08.2008	11.02.2007	100,99	0,00	5,89	6,44	-5,0 / 125,3	1,60
Ренессанс '09	\$ 250 000	8,75	17.11.2009	17.05.2007	100,33	0,11	8,62	8,72	203,0 / 398,9	2,59
Росбанк '09	\$ 300 000	9,75	24.09.2009	24.12.2006	104,14	0,01	8,11	9,36	151,7 / 330,5	1,72
Роснефть '06	\$ 150 000	12,75	20.11.2006	20.11.2006	100,25	0,14	-9,20	12,72	-1462,0 / -1427,5	0,01
Россельхозбанк '10	\$ 350 000	6,88	29.11.2010	29.11.2006	103,08	0,13	6,00	6,67	-58,9 / 137,0	3,39
РусСтандарт '07	\$ 300 000	8,75	14.04.2007	14.04.2007	100,60	0,02	7,19	8,70	164,8 / 265,7	0,40
РусСтандарт '08	\$ 300 000	8,13	21.04.2008	21.04.2007	100,32	-0,01	7,87	8,10	207,5 / 298,1	1,32
РусСтандарт '15	\$ 200 000	8,88	16.12.2015	16.11.2006	99,27	0,00	9,66	8,94	313,9 / 508,1	3,24
Сбербанк '13	\$ 500 000	6,48	15.05.2013	15.05.2007	102,69	0,08	5,97	6,31	-12,9 / 144,5	5,26
Сбербанк '15	\$ 1 000 000	6,23	11.02.2015	11.02.2007	101,49	0,04	5,72	6,14	-88,5 / 113,7	2,86
Северсталь '09	\$ 325 000	8,63	24.02.2009	24.02.2007	103,94	0,00	6,72	8,30	57,2 / 199,2	2,01
Северсталь '14	\$ 375 000	9,25	19.04.2014	19.04.2007	109,04	0,05	7,63	8,48	155,3 / 305,2	5,38
Сиббакадебанк '08	\$ 175 000	9,75	19.05.2008	19.11.2006	102,46	0,01	7,99	9,52	218,8 / 311,0	1,32
Сиббакадебанк '09	\$ 350 933	9,00	12.05.2009	12.05.2007	100,52	-0,29	8,76	8,95	216,9 / 412,8	2,19
Сиббакадебанк '11-1	\$ 130 000	12,00	30.12.2011	30.12.2006	105,95	0,04	10,46	11,33	387,1 / 593,5	3,66
Сиббакадебанк '11-2	\$ 300 000	8,30	16.11.2011	16.11.2007	101,10	0,28	8,02	8,21	143,1 / 349,5	3,98
Сибнефть '07	\$ 400 000	11,50	13.02.2007	13.02.2007	101,34	-0,05	5,69	11,35	27,0 / 61,5	0,24
Сибнефть '09	\$ 500 000	10,75	15.01.2009	15.01.2007	109,97	-0,05	5,77	9,78	35,3 / 69,8	1,88
Синек '15	\$ 250 000	7,70	03.08.2015	03.02.2007	101,83	-0,01	7,41	7,56	149,2 / 282,9	6,17
Система '08	\$ 350 000	10,25	14.04.2008	14.04.2007	104,80	-0,06	6,62	9,78	119,9 / 198,6	1,30
Система '11	\$ 350 000	8,88	28.01.2011	28.01.2007	104,57	0,07	7,58	8,49	108,9 / 300,6	3,40
ТМК '09	\$ 300 000	8,50	29.09.2009	29.03.2007	102,14	0,13	7,65	8,32	126,3 / 301,6	2,49
ТНК '07	\$ 700 000	11,00	06.11.2007	06.05.2007	104,81	-0,02	5,84	10,50	41,8 / 76,3	0,92
УКФ '08	\$ 150 000	9,13	04.02.2008	04.02.2007	101,06	-0,02	8,18	9,03	248,5 / 324,2	1,11

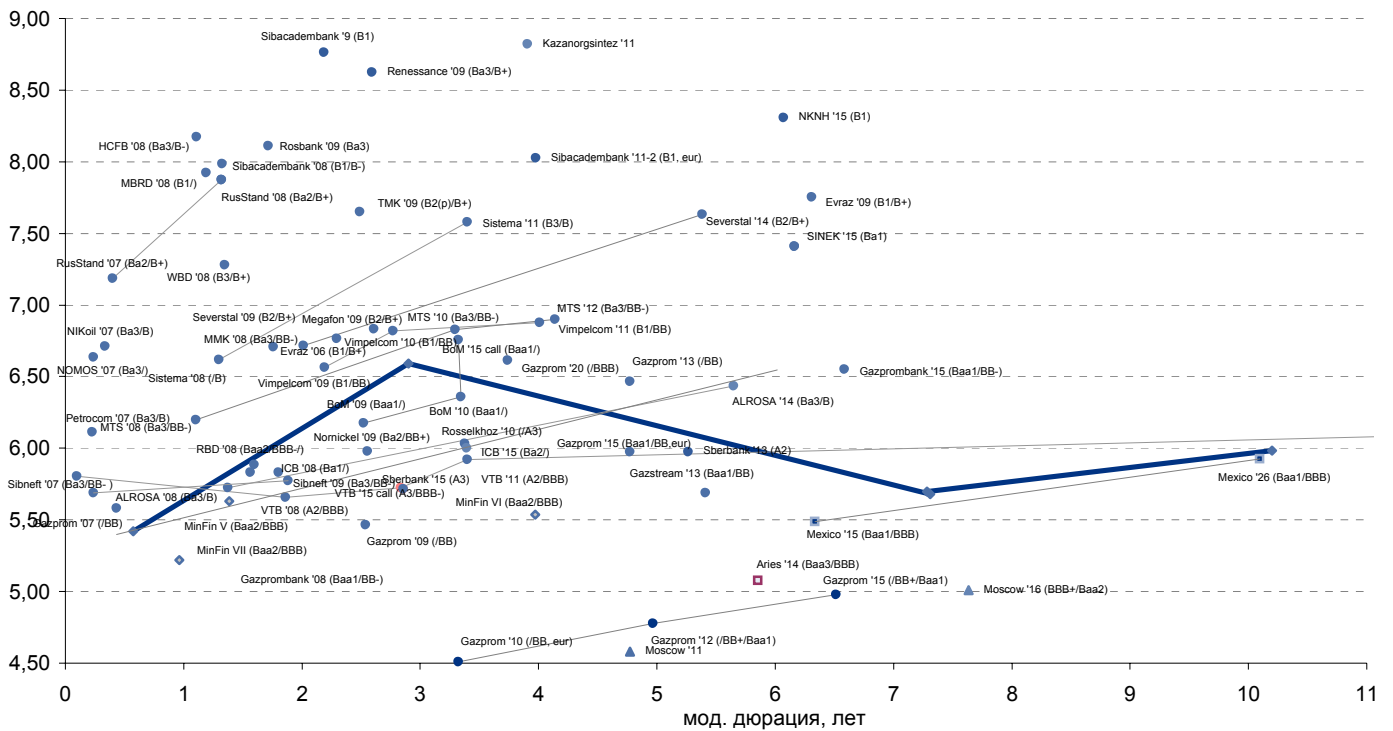


**Рынок корпоративных облигаций**

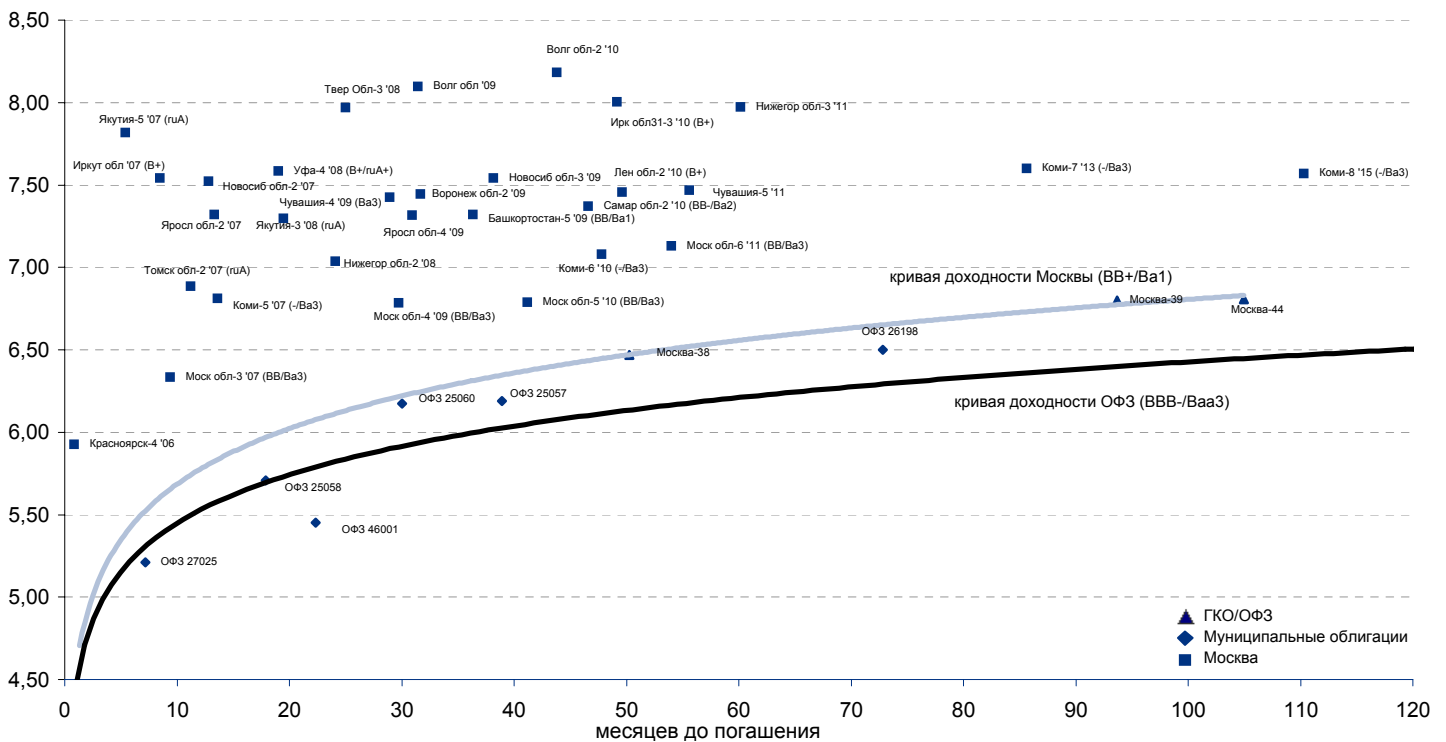




Рынок внешних долгов (по durations обязательств)



Рублевые муниципальные облигации



Планируемые размещения

Дата	Выпуск	Организаторы	Объем размещ	Параметры	Оферта
14 ноя 06	Сахарная компания, 1	МДМ Банк	2 000	3 года	1,5 года
15 ноя 06	Банк Зенит, 3	Банк Зенит	3 000	5 лет	1 год
15 ноя 06	ПТПА-Финанс	БК Регион	500	3 года	1 год
15 ноя 06	ТехноНиколь Финанс, 1	ММБ, Росбанк	1 500	3 года	1,5 года
16 ноя 06	Пава, 2	Союз	1 000	5 лет	1,5 года
16 ноя 06	Муниципальная Инв. Компания	ИФК Солид	500	3 года	2 года
21 ноя 06	ТОАП-Финанс, 1	Союз	2 000	3 года	1,5 года
<b>Итого:</b>			<b>11 500</b>		



## Бизнес-направление по операциям с долговыми

### Исполнительный директор, руководитель направления

Александр Пугач, apugach@uralsib.ru

#### Управление продаж

Сергей Шемардов, начальник управления, she\_sa@uralsib.ru

Елена Довгань, клиентский менеджер, dov\_en@uralsib.ru

Анна Карпова, клиентский менеджер, kar\_am@uralsib.ru

Татьяна Архипова, клиентский менеджер, tarkhipova@uralsib.ru

Дмитрий Кузнецов, клиентский менеджер, KuznetsovDE@uralsib.ru

#### Управление торговли

Андрей Борисов, ст. трейдер, bor\_av@uralsib.ru

Чалов Вячеслав, трейдер, chalovVG@uralsib.ru

#### Аналитика

Дудкин Дмитрий, начальник управления, DudkinDI@uralsib.ru

Анастасия Залесская, ст. аналитик, za\_av@uralsib.ru

Кити Панцхава, аналитик, PantskhavaKS@uralsib.ru

## Бизнес-блок по рынкам долгового капитала

Илья Зимин, директор, zimin@uralsib.ru

Гузель Тимошкина, начальник отдела, tim\_gg@uralsib.ru

Виктор Орехов, ст. аналитик, ore\_vv@uralsib.ru

## Аналитическое управление

### Руководители управления

Константин Чернышев, che\_kb@uralsib.ru

#### Стратегия

Наталья Майорова, аналитик, mai\_ng@uralsib.ru

#### Нефть и газ / Энергетика

Каюс Рапану, ст. аналитик, rap\_ca@uralsib.ru

Алексей Кормщиков, аналитик, kog\_an@uralsib.ru

Матвей Тайц, аналитик, tai\_ma@uralsib.ru

#### Металлургия/Машиностроение

Кирилл Чуйко, аналитик, chu\_ks@uralsib.ru

Дмитрий Смолин, аналитик, smolindv@uralsib.ru

#### Банки

Владимир Тихомиров, ст. экономист, tih\_vl@uralsib.ru

#### Телекоммуникации

Константин Чернышев, руководитель управления, che\_kb@uralsib.ru

Станислав Юдин, аналитик, yud\_sa@uralsib.ru

Константин Белов, аналитик, belovka@uralsib.ru

#### Потребительский сектор

Андрей Никитин, аналитик, Nikitin\_AI@uralsib.ru

#### Экономика России

Владимир Тихомиров, ст. экономист, tih\_vi@uralsib.ru

### Редактирование/Полиграфия/Перевод

Марк Брэдфорд, ст. редактор (англ. яз.),

bra\_ms@uralsib.ru

Юлия Прокопенко, ст. редактор,

pro\_ja@uralsib.ru

Андрей Пятигорский, ст. редактор,

pya\_ae@uralsib.ru

Юлия Крючкова, переводчик/редактор, kru\_jo@uralsib.ru

Ольга Симкина, переводчик/редактор, sim\_oa@uralsib.ru

### Интернет / Базы данных

Андрей Богданович, специалист, BogdanovicAS@uralsib.ru

Настоящий бюллетень предназначен исключительно для информационных целей. Ни при каких обстоятельствах этот бюллетень не должен использоваться или рассматриваться как oferta или предложение делать oferty. Несмотря на то, что данный материал был подготовлен с максимальной тщательностью, УРАЛСИБ не дает никаких прямых или косвенных заверений или гарантий в отношении достоверности и полноты включенной в бюллетень информации. Ни УРАЛСИБ, ни агенты компании или аффилированные лица не несут никакой ответственности за любые прямые или косвенные убытки от использования настоящего бюллетеня или содержащейся в нем информации.

Все права на бюллетень принадлежат ООО «УРАЛСИБ Кэпитал», и содержащаяся в нем информация не может воспроизводиться или распространяться без предварительного письменного разрешения. © УРАЛСИБ 2006